



**◆ Carte de stationnement résidentiel (zones vertes)**

[Guide usagèr.e](#)

**OPERA**

**Demander une carte de stationnement dématérialisée pour la Zone verte Opéra (Blanchette)**

**Faire valider un dossier administratif**

**Demander une carte de stationnement**

## **Demander une carte de stationnement dématérialisée pour la Zone verte Opéra (Blanchette)**

### **1 Vous devez consulter la page de la démarche Carte de stationnement résidentiel (zones vertes)**

Dans la page, vous devez [  illustration en images ] :

1. Lire les conditions
2. Préparer les documents nécessaires
3. Cliquer sur **B** Opéra (Blanchette)
4. Cliquer sur le lien [Cliquer sur ce lien](#)


**→** Vous verrez la page de la démarche qui vous permet de faire votre demande en 2 étapes

**Faire valider un dossier administratif (page suivante)**


**Demander une carte de stationnement (page suivante)**

## Faire valider un dossier administratif

### **1** Vous devez créer un dossier administratif

Dans la page de la démarche, vous devez [  [Illustration en images](#) ] :

1. Aller dans la partie **1** Créer un dossier administratif
  2. Cliquer sur le bouton Faire la demande
  3. Dans la page de demande, renseigner votre adresse :
    1. Nom de rue
    2. Numéro dans la rue
  4. Cliquer sur le bouton Demander l'ouverture de droit
- Si vous n'êtes pas connecté, vous devez renseigner votre identifiant et votre mot de passe

 Ce ne sont pas les identifiant et mot de passe de votre compte sur le Portail des démarches

Si vous n'avez pas de compte, vous devez créer un compte

5. Remplir votre demande de droit résident
  1. Droit de stationnement
  2. Justificatifs à fournir

6. Dans la partie Résumé et validation, cliquer sur le bouton Valider et envoyer

 Votre demande est faite

Votre demande sera traitée dans les 10 jours ouvrés

 Pensez à garder votre carte physique en attendant

### **2** Vous devez recevoir par mail la validation de votre dossier administratif


**Demander une carte de stationnement dématérialisée pour la Zone verte Opéra (Blanchette) (page précédente)**

**Faire valider un dossier administratif (page précédente)**

## **Demander une carte de stationnement**

⚠ Vous devez avoir un mail de validation de votre dossier administratif

### **1 Vous devez consulter la page Mes services**

Dans la page de la démarche Carte de stationnement résidentiel (zones vertes), vous devez [  [Illustration en images](#) ] :

1. Cliquer sur **B** Opéra (Blanchette)
2. Cliquer sur le lien qui permet de faire votre demande en 2 étapes
3. Aller dans la partie **2** Obtenir sa carte de stationnement
4. Cliquer sur le bouton Faire la demande

Si vous n'êtes pas connecté, vous devez renseigner votre identifiant et votre mot de passe

⚠ Ce ne sont pas les identifiant et mot de passe de votre compte sur le Portall des démarches

### **2 Vous devez cliquer sur le bouton Stationnement urbain [ [Illustration en images](#) ]**

### **3 Vous devez demander un nouveau forfait**

Pour cela, vous devez [  [Illustration en images](#) ] :

1. Sélectionner votre véhicule dans la liste Droit actif
2. Sélectionner le forfait 1 AN - 1ER VEHICULE (GRATUIT)
3. Cliquer sur le bouton Acheter maintenant

⚠ Pour demander une carte pour un véhicule en plus, vous devez :

1. Créer un nouveau dossier administratif
2. Avoir un mail de validation de votre nouveau dossier administratif
3. Demander une carte de stationnement
4. Une fois dans votre demande de nouveau forfait, vous devez sélectionner le forfait 1 AN - 2EME VEHICULE (120,00€)
5. Payer en ligne avec votre carte bleue



25 juillet 2025

# CARTE DE STATIONNEMENT RÉSIDENTIEL (ZONES VERTES)

Obtenir une carte de stationnement résidentiel pour  
stationner librement en zone verte

massy ma ville avance

**1 Lire les conditions**

**2 Préparer les documents  
nécessaires**

au 01 60 13 3000 – Taper 9 (Renseignements uniquement)

**1** Conditions

**2** Documents

**A** Vilmorin-Graviers ou Champarts

**3 Cliquer sur B Opéra (Blanchette)**

**3** Opéra (Blanchette)

BIEN RESPECTER LA PROCEDURE EN DEUX ETAPES POUR  
DEMANDER SA CARTE

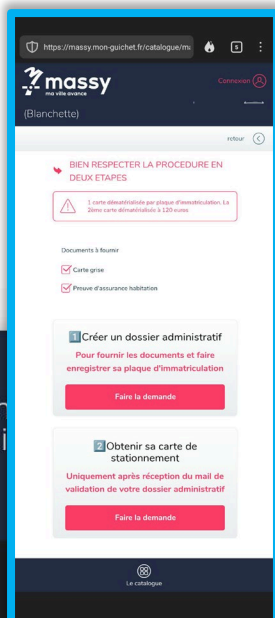
**4 Cliquer sur le lien Cliquer sur ce lien**

alisée (en cours d'expérimentation)  
pour la zone verte du quartier Opéra (Blanchette) exclusivement :

**4** cliquer sur ce lien

zenoverte@mairie-massy.fr (Renseignements uniquement)

**➔ Vous verrez la page de la démarche qui  
vous permet de faire votre demande en 2 étapes**



 **BIEN RESPECTER LA PROCEDURE EN DEUX ETAPES**

 1 carte dématérialisée par plaque d'immatriculation. La 2ème carte dématérialisée à 120 euros

Documents à fournir

Carte grise

Preuve d'assurance habitation

**1** Aller dans la partie **1** Créer un dossier administratif

**1** **1** Créer un dossier administratif

Pour fournir les documents et faire l'immatriculation

**2** Faire la demande

**2** Cliquer sur le bouton Faire la demande

**2** Obtenir sa carte de stationnement

Uniquement après réception du mail de validation de votre dossier administratif

Faire la demande



forfaits dans votre espace « Mes Services »...

**Vous êtes...**

Résident

Ce tarif préférentiel est exclusivement réservé aux personnes habitant une... dans un... l'utilisateur.

**3 Renseigner votre adresse :**  
1. Nom de rue  
2. Numéro dans la rue

**Votre adresse**

Indiquez votre adresse ci-dessous. Si vous ne trouvez pas votre rue dans la liste, c'est que celle-ci ne fait pas partie de la zone verte.

Rue des Anglais

**3**  
1

Cette adresse correspond au secteur « Zone Blanchette » de la zone verte.

**4 Cliquer sur le bouton Demander l'ouverture de droit**

**4** Demander l'ouverture de droit

Si vous n'êtes pas connecté, vous devez renseigner votre identifiant et votre mot de passe  
**⚠ Ce ne sont pas les identifiant et mot de passe de votre compte sur le Portail des démarches**  
Si vous n'avez pas de compte, vous devez créer un compte

Connexion obligatoire pour ce service

Identifiant de connexion ou adresse e-mail

Mot de passe

**Connexion**

Mot de passe oublié ?

Je n'ai pas encore de compte



Image précédente

2-3

Image suivante





**5 Remplir votre demande de droit résident**

1. Droit de stationnement
2. Justificatifs à fournir

## Droits de Stationnement

Démarche initiée le 30/07/2025 à 14h31

- 1 Droit de stationnement 
- 2 Justificatifs à fournir 
- 3 **Résumé et validation**

## Résumé de ma démarche

**6 Dans la partie Résumé et validation, cliquer sur le bouton Valider et envoyer**

Secteur de stationnement

Zone Blanchette

Véhicule concerné

34TGHH

Ouverture du droit

30/07/2025 14h32

[Modifier cette section](#)

### Justificatifs à fournir

Assurance habitation : oui

Carte grise ou contrat d'assurance : oui

Autres pièces utiles

[Modifier cette section](#)

[Exporter mon résumé](#)

[Annuler](#)

**6**

[Valider et envoyer](#)

 **Votre demande est faite**

**Votre demande sera traitée dans les 10 jours ouvrés**

 **Pensez à garder votre carte physique en attendant**



25 juillet 2025

# CARTE DE STATIONNEMENT RÉSIDENTIEL (ZONES VERTES)

Obtenir une carte de stationnement résidentiel pour  
stationner librement en zone verte

*massy ma ville avance*

☎ Par téléphone au 01 60 13 3000 – Taper 9 (Renseignements uniquement)

**1** Conditions

**2** Documents

**A** Vilmorin-Graviers ou Champarts

**1** Cliquer sur **B** Opéra (Blanchette)

**B** Opéra (Blanchette)

BIEN RESPECTER LA PROCEDURE EN DEUX ETAPES POUR  
DEMANDER SA CARTE

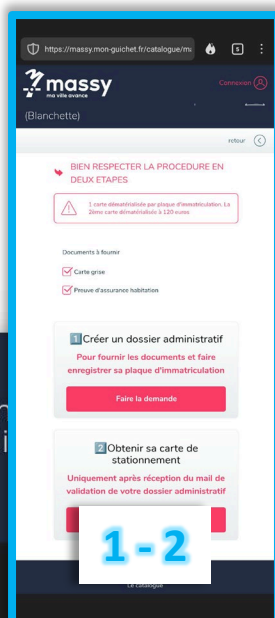
**2** Cliquer sur le lien **Cliquer sur ce lien**

réalisée (en cours d'expérimentation)  
pour la zone verte du quartier Opéra (Blanchette) exclusivement :

**2** cliquer sur ce lien

✉ [zoneverte@mairie-massy.fr](mailto:zoneverte@mairie-massy.fr) (Renseignements uniquement)

**➔ Vous verrez la page de la démarche qui  
vous permet de faire votre demande en 2 étapes**



**Image suivante** ➔



(Blanchette)

retour 



## BIEN RESPECTER LA PROCEDURE EN DEUX ETAPES



1 carte dématérialisée par plaque d'immatriculation. La 2ème carte dématérialisée à 120 euros

Documents à fournir



Carte grise



Preuve d'assurance habitation

### 1 Créer un dossier administratif

Pour fournir les documents et faire enregistrer sa plaque d'immatriculation

Faire la demande

3 Aller dans la partie 2 Obtenir sa carte de stationnement

3

2

Obtenir sa carte de stationnement

Uniquement après réception du mail de administratif

4 Cliquer sur le bouton Faire la demande

4

Faire la demande





https://massy.mon-guichet.fr/services



Zone  
TEST VERTE



Mes Services

Retrouvez ici tous vos services en cours, simples démarches, achats en ligne, prestation, etc. Vous avez également ici accès à votre espace documentaire personnel.

Vous pouvez accéder à plus de détails en cliquant sur chacun des cartouches ci-dessous



Mes contacts

1 contact



**Vous devez cliquer sur le bouton Stationnement urbain**



Stationnement urbain



[Mentions légales](#)

[Politique de confidentialité](#)

[Gestion des cookies](#)



Le catalogue



Mes services



VILLE DE MASSY  
**FORFAIT DE STATIONNEMENT**  
Forfait souscrit par Zone TEST VERTE  
via "Mes Services" le 07.07.2025 à 09h21

**EG000GE**  
SUBARU IMPREZA

**RÉSIDENT**  
**1 AN - 1ER VÉHICULE**

lun. lun.  
**07.07.25** > **06.07.26**  
09h21 23h59

**ZONE BLANCHETTE**

Forfait SPF25N9HZZW à 0,00€ payé au guichet  
Droit CDD25MD7NDE expirant le 06-07-2026 à 23h59

**En Cours**

**1 Sélectionner votre véhicule dans la liste Droit actif**

 **Besoin d'un nouveau forfait ?**

Droit actif

**1** **RÉSIDENT**   
Véhicule PIMPON

**2 Sélectionner le forfait 1 AN - 1ER VEHICULE (GRATUIT)**

**2** **1 AN - 1ER VÉHICULE (GRATUIT)**

1 AN - 2ÈME VÉHICULE (120,00€)

**3 Cliquer sur le bouton Acheter maintenant**

**3** **Acheter maintenant**

 **Droits et véhicules**

Pour prolonger vos droits, changer de véhicule ou demander un autre droit, c'est par ici !

**Gérer mes droits**